

PROFESSIONAL BEAUTY

wad



Velozzi Hair Straightener

USER MANUAL MODEL SW013/SW014

(VERSION 202308)

PROFESSIONAL BEAUTY
wad


04 English

12 Français

20 Deutsch

28 Español

36 Italiano



Thank you for purchasing this product

We are sure you will appreciate the care taken in designing and implementing it. We constantly research and combine innovation and technology to create high-quality products. We apply the most advanced methods and use the best materials to always obtain excellent performance. We offer products designed for the most demanding customers who want to achieve excellent results. **Read these instructions carefully before using the appliance and keep them for future reference.**

Warnings

Please read the following warnings and the rest of the manual carefully before using the appliance.

1. **CAUTION:** Do not use the hair straightener near bathtubs, showers, washbasins or other vessels containing water.
2. Do not operate the appliance with wet hands, in a damp environment or on wet surfaces. Do not dip into water or other liquids. **If the appliance falls into water, do not touch the water and unplug it immediately.**
3. If the power cord is damaged, it must be replaced immediately by the manufacturer, an authorized service agent or a qualified professional only.
4. Keep the cable away from hot surfaces. Do not pull, twist or coil it around the unit.
5. This appliance must never be left unattended when plugged in.
6. Use this appliance only for its intended use as described in this manual.
7. Do not use accessories that have been modified or not been approved by the manufacturer.

IMPORTANT! Failure to follow all these warnings and instructions may cause irreparable damage to the product and jeopardize the user's safety.

8. Do not use outdoors or in areas where aerosol (spray) products are used or where oxygen is administered.
9. Do not touch the hot surfaces of the appliance.
10. This appliance becomes hot when in use; do not allow eyes and bare skin to touch hot surfaces.
11. For additional protection, the installation of a residual current device (RCD) with a rated residual operating current not exceeding 30 mA in the electrical circuit supplying the bath is recommended. Ask your installer for advice.
12. **IMPORTANT! Cleaning and maintenance of the hair straightener must not be carried out by children without supervision.** This hair dryer can be used by children aged 8 years and above and persons with reduced physical, sensory or mental capabilities or lack of experience and knowledge if they have been given supervision or instruction concerning use of the appliance in a safe way and

understand the hazards involved. Children should not play with the hair straightener.

13. This appliance is intended for professional use.

Warnings

Please read the following warnings and the rest of the manual carefully before using the appliance.



This symbol indicates that this product should not be treated as normal household waste. Once you have decided to dispose of it, you should take it to a dedicated collection point for the recycling of electrical appliances. By recycling batteries and electrical appliances correctly, we help to prevent health hazards and protect the environment.

If this product is irreparably damaged or, for any reason, its useful life is deemed to have expired, please have a look at about local, state and European regulations regarding the proper disposal and recycling of products containing lead, batteries, plastics and other materials, as well as collection points for these types of products.



This symbol indicates that this appliance should not be used near bathtubs, showers, washbasins or other vessels containing water.



This product complies with the CE Marking. You can find the European Declaration of Conformity on the web link wadprofessional.com/wad-velozzi-hair-straightener-ce.pdf

This manual is available in digital format at wadprofessional.com/wad-velozzi-hair-straightener-user-manual.pdf

Cleaning and maintenance

- To preserve the durability of your product and to remove dirt build-up, wipe the unit with a soft, dry cloth when it is unplugged.
- Always switch the appliance off when not in use.
- Allow the appliance to cool down before cleaning and storing.
- Store the appliance and power cord in a dry place when not in use.
- Any other maintenance must be carried out by an authorized service technician.



Technical Specifications. Straightening and curling iron Velozzi

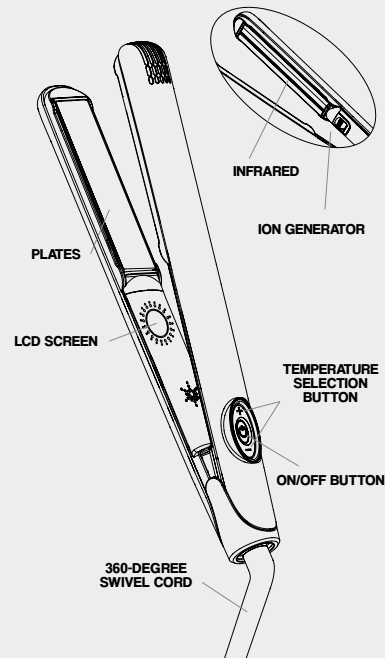
(MODEL SW013/SW014)

- Voltage 110-240V
- Frequency 50/60Hz
- Power 45W
- Super-fast heating with 4 MCH (2 per plate)
- Adjustable temperature from 90 to 230 °C
- Titanium floating plate
- Infrared rays
- Ion generator
- Heat plates size 100 x 25 mm
- LCD screen
- Disconnects in 60 min without use
- 3m swivel cord, EU plug

Worldsell S.L. · C/ de la Mora 22 · 08918 Badalona, Spain

Instructions for use

- 1** This device can be used wherever you are in the world. The universal voltage sensor automatically selects the proper operating voltage.
- 2 PREHEATING:** Place the iron on a flat surface and plug it into the mains. Press the power button. Select the appropriate temperature with the '+' or '-' buttons. To avoid damaging your hair, only increase the temperature if necessary, depending on your hair type and hairstyle.
- 3** Once the iron has reached the selected operating temperature, it will be displayed on the LCD digital display and the iron is ready to use.
- 4 IMPORTANT:** If you use the iron on short hair, it is recommended to always put a fine comb between the scalp and the iron to avoid a possible direct contact.



Instructions for use

- 5 HAIRSTYLE:** The plates are very hot, be careful. Work with strands of hair that are no more than 7 cm wide. Place hair between hot plates and press firmly.

Pull the hair keeping the same tension. Release pressure from the handle and allow the hair to slide. Caution: hair will be hot. Let cool before touching. Repeat until you achieve the desired result.

- 6** While using this iron, you may hear a slight hum. It is the negative ion generator of the iron, creating millions of negatively charged healthy ions that will give your hair an incredible shine.

- 7** Perfect for both straightening and curling.

- 8** The double MCH heater per plate provides a much more constant temperature during styling.

- 9** For your safety, the unit will automatically shut off after 60 minutes of non-use.

- 10** Unplug the iron and put it away when it has cooled completely.

Advantages of the Velozzi iron:

- **HEALTHIER.** Bio-infrared, allows you to work at 30 degrees less than standard irons, with total respect for the hair.
- **BRIGHTER.** Acting on the inside, protecting the outside: the heat penetrates directly inside the hair, allowing for shinier results.
- **MORE SPEED.** Incredibly fast results when working with large sections of hair. Save time with personalised treatments and colouring, as the energy radiated from the iron penetrates deeper for a more effective action.
- **EASIER SLIDING.** The smooth surface of the plate prevents snags and facilitates combing.
- **RESPECT FOR THE HAIR CORE.** No bubble effect on wet hair, so it does not damage the structure of the hair core.
- **RELIABLE.** The sensor helps to adjust the handling: it flashes when the temperature drops and stays steady when the selected temperature is reached.

Guarantee

This document from Worldsell S.L. is valid as a guarantee certificate for the product. All claims must be made to:

Worldsell S.L.
C/ de la Mora 22
08918 Badalona, Spain

The warranty period against manufacturing defects is 6 months from the date of purchase. The warranty does not cover damage resulting from improper use of the product or failure to follow the manufacturer's instructions.

Date of acquisition:

Signature and stamp of the sales outlet:

Merci d'avoir acheté ce produit

Nous sommes certains que vous apprécierez le soin apporté à leur conception et à leur fabrication. Nous sommes en recherche constante, combinant innovation et technologie pour créer des produits de qualité supérieure. Nous appliquons les méthodes les plus avancées et utilisons les meilleurs matériaux. Cela garantit d'excellentes performances. Nous proposons des produits conçus pour les clients les plus exigeants qui souhaitent obtenir d'excellents résultats. **Lisez attentivement ces instructions avant d'utiliser l'appareil et conservez-les pour pouvoir les consulter ultérieurement.**

Avertissements

Veillez lire attentivement les avertissements suivants et le reste du manuel avant d'utiliser l'appareil.

- 1. ATTENTION :** N'utilisez pas le lisseur à cheveux près d'une baignoire, d'une douche, d'un lavabo ou de tout autre récipient contenant de l'eau.
- Ne faites pas fonctionner l'appareil avec des mains mouillées, dans un environnement humide ou sur des surfaces mouillées. Ne pas plonger dans l'eau ou d'autres liquides. **Si l'appareil tombe dans l'eau, ne touchez pas l'eau et débranchez-le immédiatement.**
- Si le cordon d'alimentation est endommagé, il doit être remplacé immédiatement par le fabricant, un agent de service agréé ou un professionnel qualifié Velozziment.
- Maintenez le câble à l'écart des surfaces chaudes. Ne le tirez pas, ne le tordez pas et ne l'enroulez pas autour de l'appareil.
- Cet appareil ne doit jamais être laissé sans surveillance lorsqu'il est branché.
- Utilisez cet appareil Velozziment pour l'usage

IMPORTANT ! Le non-respect de tous ces avertissements et instructions peut entraîner des dommages irréparables au produit, ainsi que mettre en danger la sécurité de l'utilisateur.

auquel il est destiné, tel que décrit dans ce manuel.

- N'utilisez pas d'accessoires qui ont été modifiés ou qui n'ont pas été approuvés par le fabricant.
- Ne pas utiliser à l'extérieur ou dans des endroits où des produits en aérosol (spray) sont utilisés ou dans lesquels de l'oxygène est administré.
- Ne touchez pas les surfaces chaudes de l'appareil.
- Cet appareil devient chaud lorsqu'il est utilisé ; ne laissez pas les yeux et la peau nue toucher les surfaces chaudes.
- Pour une protection supplémentaire, il est recommandé d'installer un dispositif à courant résiduel (RCD) dont le courant résiduel nominal de fonctionnement ne dépasse pas 30 mA dans le circuit électrique alimentant le lisseur. Demandez conseil à votre installateur.

12. IMPORTANT ! Le nettoyage et l'entretien

du lisseur à cheveux ne doivent pas être effectués par des enfants sans surveillance.

Ce sèche-cheveux ne peut pas être utilisé par des enfants en dessous de 8 ans et par des personnes ayant des capacités physiques, sensorielles ou mentales réduites ou un manque d'expérience et de connaissances s'ils ont reçu une surveillance ou des instructions concernant l'utilisation de l'appareil en toute sécurité et s'ils comprennent les risques encourus. Les enfants ne doivent pas jouer avec le lisseur à cheveux.

13. Cet appareil est destiné à un usage professionnel.

Avertissements

Veillez lire attentivement les avertissements suivants et le reste du manuel avant d'utiliser l'appareil.



Ce symbole indique que ce produit ne doit pas être traité comme un déchet ménager normal. Une fois que vous avez décidé de vous en débarrasser, vous devez l'apporter à un point de collecte dédié au recyclage des appareils électriques. En recyclant correctement les piles et les appareils électriques, nous contribuons à prévenir les risques sanitaires et à protéger l'environnement.

Si ce produit est irrémédiablement endommagé ou si, pour quelques raisons que ce soit, sa durée de vie utile est considérée comme ayant expiré, veuillez vous informer sur les réglementations locales, nationales et européennes concernant l'élimination et le recyclage appropriés des produits contenant du plomb, des batteries, des plastiques et d'autres matériaux, ainsi que sur les points de collecte de ces types de produits.



Ce symbole indique que cet appareil ne doit pas être utilisé à proximité de baignoires, de douches, de lavabos ou d'autres récipients contenant de l'eau.



Ce produit est conforme au marquage CE. Vous pouvez trouver la déclaration de conformité européenne sur le lien internet wadprofessional.com/wad-velozzi-hair-straightener-ce.pdf

Ce manuel est disponible en format numérique sur wadprofessional.com/wad-velozzi-hair-straightener-user-manual.pdf

Nettoyage et entretien

- Afin de préserver la durabilité de votre produit et d'éliminer les accumulations de saleté, essuyez l'appareil avec un chiffon doux et sec lorsqu'il est débranché.
- Éteignez toujours l'appareil lorsque vous ne l'utilisez pas.
- Laissez refroidir l'appareil avant de le nettoyer et de le ranger.
- Rangez l'appareil et le cordon d'alimentation dans un endroit sec lorsque vous ne l'utilisez pas.
- Tout autre entretien doit être effectué par un technicien agréé.



Spécifications techniques.

Fer à lisser et boucler les cheveux Velozzi

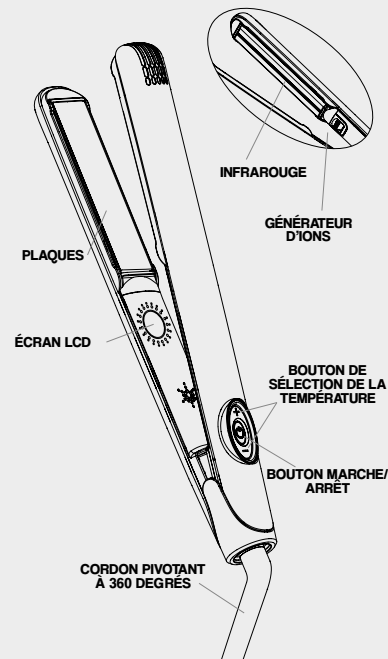
(MODÈLE SW013/SW014)

- Voltage 110-240V
- Fréquence 50/60Hz
- Puissance 45W
- Chauffage super rapide 4 MCH (2 par plaque)
- Température réglable de 90 à 230 °C
- Plaque flottante en titane
- Rayons infrarouges
- Générateur d'ions
- Plaques chauffantes 100 x 25 mm
- Écran LCD
- Se déconnecte après 60 min sans utilisation
- Cordon pivotant de 3 m, tension de prise EU 110-240 V

Worldsell S.L. · C/ de la Mora 22 · 08918 Badalona, Espagne

Mode d'emploi

- 1 Cet appareil peut être utilisé où que vous soyez dans le monde. Le capteur de tension universel sélectionne automatiquement la tension de fonctionnement appropriée.
- 2 **PRÉCHAUFFAGE** : placez le fer sur une surface plane et branchez-le sur la prise de courant. Appuyez sur le bouton d'allumage. Sélectionnez la température appropriée avec les boutons '+' ou '-'. Pour éviter d'abîmer vos cheveux, n'augmentez la température que si nécessaire, selon votre type de cheveux et votre coiffure.
- 3 Une fois que le fer a atteint la température de fonctionnement sélectionnée, celle-ci s'affiche sur l'écran numérique LCD et le fer est prêt à l'emploi.
- 4 **IMPORTANT** : Si vous utilisez le fer sur cheveux courts, il est recommandé de toujours mettre un peigne fin entre le cuir chevelu et le fer pour éviter tout contact avec le cuir chevelu.



Mode d'emploi

5 COIFFURE : Les plaques sont très chaudes, soyez prudent. Travaillez avec des mèches de cheveux ne dépassant pas 7 cm de large. Placez les cheveux entre les plaques chauffantes et appuyez fermement.

Tirez les cheveux en gardant la même tension. Relâchez la pression de la poignée et laissez les cheveux glisser. Attention : les cheveux seront chauds. Laissez-les refroidir avant de les toucher. Répétez jusqu'à obtenir le résultat souhaité.

6 Lors de l'utilisation du lisseur, vous pouvez entendre un léger bourdonnement. C'est le générateur d'ions négatifs du fer, créant des millions d'ions sains chargés négativement qui apporteront une brillance incroyable à vos cheveux.

7 Parfait pour le lissage et le bouclage.

8 Le double réchauffeur MCH par plaque fournit une température beaucoup plus constante pendant le coiffage.

9 Pour votre sécurité, l'appareil s'éteindra automatiquement après 60 minutes de non-utilisation.

10 Débranchez le fer et rangez-le lorsqu'il est complètement refroidi.

Avantages du fer Velozzi :

- **PLUS SAINS.** Bio-infrarouge, permet de travailler à 30 degrés de moins que les lisseurs standards, pour un respect total des cheveux.
- **PLUS LUMINEUX.** Agir à l'intérieur, protéger l'extérieur : la chaleur pénètre directement à l'intérieur des cheveux, permettant des résultats plus brillants.
- **PLUS VITE.** Des résultats incroyablement rapides lorsque vous travaillez avec de grandes sections de cheveux. Gagnez du temps avec des traitements et des colorations personnalisés, car l'énergie émise par le fer pénètre plus profondément pour une action plus efficace.
- **PLUS FACILE.** La surface lisse de la plaque glisse plus facilement, évite les accrocs et facilite le peignage.
- **RESPECT DU CŒUR DES CHEVEUX.** Pas d'effet bulle sur les cheveux mouillés, il n'endommage donc pas la structure du cœur du cheveu.
- **PLUS FIABLE.** Le capteur permet d'ajuster le fonctionnement : il clignote lorsque la température baisse et reste fixe lorsque la température sélectionnée est atteinte.

Garantie

Ce document de Worldsell S.L. est valable comme certificat de garantie pour le produit. Toutes les réclamations doivent être adressées à :

Worldsell S.L.
C/ de la Mora 22
08918 Badalona, Espagne

La période de garantie contre les défauts de fabrication est de 6 mois à compter de la date d'achat. La garantie ne couvre pas les dommages résultant d'une utilisation incorrecte du produit ou du non-respect des instructions du fabricant.

Date d'acquisition :

Signature et cachet du point de vente :

Wir danken Ihnen für den Kauf dieses Produkts

Wir sind sicher, dass Sie die Sorgfalt zu schätzen wissen, mit der sie entworfen und hergestellt wurden. Wir forschen ständig und kombinieren Innovation und Technologie, um Produkte von höchster Qualität zu schaffen. Wir wenden die modernsten Methoden an und verwenden die besten Materialien. Dies garantiert hervorragende Leistungen. Wir bieten Produkte für die anspruchsvollsten Kunden, die hervorragende Ergebnisse erzielen wollen. **Lesen Sie diese Anleitung sorgfältig durch, bevor Sie das Gerät benutzen, und bewahren Sie sie zum späteren Nachschlagen auf.**

Warnungen

Bitte lesen Sie die folgenden Warnhinweise und den Rest des Handbuchs sorgfältig durch, bevor Sie das Gerät benutzen.

- 1. VORSICHT:** Benutzen Sie den Haarglätter nicht in der Nähe von Badewannen, Duschen, Waschbecken oder anderen Gefäßen, die Wasser enthalten.
- Bedienen Sie das Gerät nicht mit nassen Händen, in einer feuchten Umgebung oder auf nassen Oberflächen. Tauchen Sie das Gerät nicht in Wasser oder andere Flüssigkeiten. **Falls das Gerät ins Wasser fällt, berühren Sie das Wasser nicht und ziehen Sie sofort den Netzstecker.**
- Wenn das Netzkabel beschädigt ist, darf es nur durch den Hersteller, einen autorisierten Kundendienst oder einen qualifizierten Fachmann ersetzt werden.
- Halten Sie das Kabel von heißen Oberflächen fern. Ziehen Sie nicht daran, verdrehen Sie es nicht und wickeln Sie es nicht um das Gerät.
- Dieses Gerät darf niemals unbeaufsichtigt gelassen werden, wenn es eingesteckt ist.
- Verwenden Sie das Gerät nur für den in dieser Anleitung beschriebenen Zweck.

Die Nichtbeachtung aller dieser Warnhinweise und Anweisungen kann zu irreparablen Schäden am Produkt führen und die Sicherheit des Benutzers gefährden.

- Verwenden Sie kein modifiziertes oder vom Hersteller nicht genehmigtes Zubehör.
- Nicht im Freien oder in Bereichen verwenden, in denen Aerosolprodukte (Sprays) verwendet werden oder in denen Sauerstoff verabreicht wird.
- Berühren Sie nicht die heißen Oberflächen des Geräts.
- Dieses Gerät wird während des Betriebs heiß. Vermeiden Sie, dass Augen und bloße Haut mit heißen Oberflächen in Berührung kommen.
- Als zusätzlicher Schutz wird die Installation eines Fehlerstromschutzschalters (RCD) mit einem Bemessungsfehlerstrom von höchstens 30 mA im Stromkreis, der das Bad versorgt, empfohlen. Fragen Sie Ihren Installateur um Rat.
- 12. WICHTIG! Die Reinigung und Wartung des Haarglätters darf nicht von Kindern ohne Aufsicht durchgeführt werden.** Dieser Haartrockner kann von Kindern ab 8 Jahren

sowie von Personen mit verringerten physischen, sensorischen oder geistigen Fähigkeiten oder Mangel an Erfahrung und Wissen benutzt werden, wenn sie beaufsichtigt oder bezüglich des sicheren Gebrauchs des Geräts unterwiesen wurden und die damit verbundenen Gefahren verstehen. Kinder sollten nicht mit dem Haarglätter spielen.

13. Dieses Gerät ist für den professionellen Gebrauch bestimmt.

Warnungen

Bitte lesen Sie die folgenden Warnhinweise und den Rest des Handbuchs sorgfältig durch, bevor Sie das Gerät benutzen.



Dieses Symbol zeigt an, dass dieses Produkt nicht als normaler Haushaltsabfall behandelt werden darf. Wenn Sie sich entschieden haben, es zu entsorgen, sollten Sie es zu einer speziellen Sammelstelle für das Recycling von Elektrogeräten bringen. Durch das richtige Recycling von Batterien und Elektrogeräten tragen wir dazu bei, Gesundheitsgefahren zu vermeiden und die Umwelt zu schützen.

Sollte dieses Produkt irreparabel beschädigt sein oder aus irgendeinem Grund seine Nutzungsdauer abgelaufen sein, informieren Sie sich bitte über die örtlichen, staatlichen und europäischen Vorschriften zur ordnungsgemäßen Entsorgung und Wiederverwertung von Produkten, die Blei, Batterien, Kunststoffe und andere Materialien enthalten, sowie über Sammelstellen für diese Art von Produkten.



Dieses Symbol weist darauf hin, dass dieses Gerät nicht in der Nähe von Badewannen, Duschen, Waschbecken oder anderen Behältern, die Wasser enthalten, verwendet werden darf.



Dieses Produkt entspricht der CE-Kennzeichnung. Die Europäische Konformitätserklärung finden Sie unter dem Weblink wadprofessional.com/wad-velozzi-hair-straightener-ce.pdf

Dieses Handbuch ist in digitalem Format verfügbar unter wadprofessional.com/wad-velozzi-hair-straightener-user-manual.pdf

Reinigung und wartung

- Wischen Sie das Gerät mit einem weichen, trockenen Tuch ab, wenn es nicht an das Stromnetz angeschlossen ist, um die Lebensdauer des Geräts zu verlängern und um Schmutzablagerungen zu entfernen.
- Schalten Sie das Gerät immer aus, wenn es nicht benutzt wird.
- Lassen Sie das Gerät vor der Reinigung und Lagerung abkühlen.
- Bewahren Sie das Gerät und das Netzkabel an einem trockenen Ort auf, wenn es nicht benutzt wird.
- Alle anderen Wartungsarbeiten müssen von einem autorisierten Servicetechniker durchgeführt werden.



Technische Spezifikationen. Haarglätter und Lockenstab Velozzi

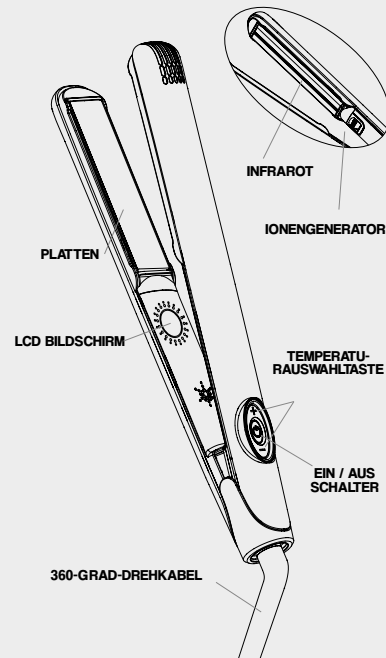
(MODELL SW013/SW014)

- Spannung 110-240V
- Frequenz 50/60Hz
- Leistung 45W
- Superschnelles Erhitzen durch 4 MCH (2 pro Platte)
- Einstellbare Temperatur von 90 bis 230 °C
- Schwimmende Titanplatte
- Infrarotstrahlen
- Ionengenerator
- Heizplattengröße 100 x 25 mm
- LCD Bildschirm
- Schaltet sich nach 60 Minuten Nichtbenutzung ab
- 3 m langes Drehkabel, EU-Stecker

Worldsell S.L. · C/ de la Mora 22 · 08918 Badalona, Spanien

Gebrauchsanweisung

- 1** Dieses Gerät kann überall auf der Welt verwendet werden. Der universelle Spannungssensor wählt automatisch die richtige Betriebsspannung.
- 2 VORHEIZEN:** Stellen Sie der Haarglätter auf eine ebene Fläche und schließen Sie es an das Stromnetz an. Drücken Sie den Power Knopf. Wählen Sie mit den Tasten „+“ oder „-“ die entsprechende Temperatur aus. Um eine Schädigung Ihrer Haare zu vermeiden, erhöhen Sie die Temperatur je nach Haartyp und Frisur nur bei Bedarf.
- 3** Sobald der Haarglätter die gewählte Betriebstemperatur erreicht hat, wird diese auf der LCD-Digitalanzeige angezeigt und der Haarglätter ist betriebsbereit.
- 4 WICHTIG:** Wenn Sie der Haarglätter mit kurzen Haaren verwenden, empfiehlt es sich, immer einen feinen Kamm zwischen Kopfhaut und Haarglätter zu legen, um einen Kontakt mit der Kopfhaut zu vermeiden.



Gebrauchsanweisung

- 5 FRISUR:** Die Platten sind sehr heiß, seien Sie vorsichtig. Arbeiten Sie mit Haarsträhnen, die nicht breiter als 7 cm sind. Legen Sie die Haare zwischen die heißen Platten und drücken Sie sie fest an.

Ziehen Sie an den Haaren und behalten Sie dabei die gleiche Spannung bei. Lassen Sie den Druck vom Griff ab und lassen Sie die Haare herausgleiten. Achtung: Das Haar wird heiß. Vor dem Anfassen abkühlen lassen. Wiederholen Sie dies, bis Sie das gewünschte Ergebnis erzielen.

- 6** Während Sie den Haarglätter verwenden, hören Sie möglicherweise ein leichtes Brummen. Es ist der negative Ionengenerator vom Haarglätter. Dieser erzeugt Millionen negativ geladener, gesunder Ionen, die Ihrem Haar einen unglaublichen Glanz verleihen.

- 7** Perfekt zum Glätten und Locken.

- 8** Die doppelte MCH-Heizung pro Platte sorgt für eine wesentlich konstantere Temperatur während des Stylings.

- 9** Zu Ihrer Sicherheit schaltet sich das Gerät nach 60 Minuten Nichtbenutzung automatisch ab.

- 10** Ziehen Sie den Netzstecker aus der Steckdose und stellen Sie es weg, wenn es vollständig abgekühlt ist.

Vorteile vom Velozzi Haarglätter:

- **MEHR GESUNDHEIT.** Bio-Infrarot ermöglicht das Arbeiten bei 30 Grad weniger als bei herkömmlichen Haarglättern und schonnt dabei das Haar.
- **HELLER.** Wirkt von innen, schützt von außen: Die Wärme dringt direkt in das Haarinnere ein und sorgt so für glänzendere Ergebnisse.
- **MEHR GESCHWINDIGKEIT.** Unglaublich schnelle Ergebnisse bei der Arbeit mit großen Haarpartien. Sparen Sie Zeit mit personalisierten Behandlungen und Färbungen, da die vom Haarglätter ausgestrahlte Energie tiefer eindringt und so eine effektivere Wirkung erzielt.
- **LEICHTERES GLEITEN.** Die glatte Oberfläche der Platte verhindert ein Verhaken und erleichtert das Kämmen.
- **HAARKERN WIRD RESPEKTIERT.** Kein Blaseneffekt auf nassem Haar, daher wird die Struktur des Haarkerns nicht beschädigt.
- **ZUVERLÄSSIG.** Der Sensor hilft bei der Anpassung der Handhabung: Er blinkt, wenn die Temperatur sinkt, und bleibt konstant, wenn die ausgewählte Temperatur erreicht ist.

Bürgschaft


Dieses Dokument von Worldsell S.L. ist als Garantieschein für das Produkt gültig. Alle Reklamationen müssen an folgende Adresse gerichtet werden:

Worldsell S.L.
C/ de la Mora 22
08918 Badalona, Spanien

Die Garantiezeit für Fabrikationsfehler beträgt 6 Monate ab dem Kaufdatum. Die Garantie deckt keine Schäden ab, die durch unsachgemäßen Gebrauch des Produkts oder Nichtbeachtung der Anweisungen des Herstellers entstehen.

Datum des Erwerbs:

Unterschrift und Stempel der Verkaufsstelle:



Gracias por comprar este producto

Estamos seguros de que apreciará todo el cuidado que se ha puesto en su diseño y fabricación. Investigamos constantemente combinando innovación y tecnología para crear productos de primera calidad. Aplicamos los métodos más avanzados y utilizamos los mejores materiales. Esto garantiza un excelente rendimiento. Ofrecemos productos diseñados para los clientes más exigentes que desean lograr excelentes resultados. **Lea atentamente estas instrucciones antes de usar el aparato y guárdelas para futuras consultas.**

Advertencias

Por favor, lea atentamente las siguientes advertencias y el resto del manual antes de utilizar el aparato.

- 1. ATENCIÓN:** No utilice la plancha de alisar el cabello cerca de bañeras, duchas, lavabos u otros recipientes que contengan agua.
- No utilice el aparato con las manos mojadas, en un ambiente húmedo o sobre superficies mojadas. No lo sumerja en agua u otros líquidos. **Si el aparato cae al agua, no toque el agua y desenchúfelo inmediatamente.**
- Si el cable de alimentación está dañado, debe ser reemplazado inmediatamente únicamente por el fabricante, por un servicio técnico autorizado o por un profesional cualificado.
- Mantenga el cable alejado de las superficies calientes. No tire de él, ni lo retuerza, ni lo enrolle alrededor de la unidad.
- Este aparato no debe dejarse nunca sin vigilancia cuando esté enchufado.
- Utilice este aparato sólo para el uso previsto, tal y como se describe en este manual.

¡IMPORTANTE! El incumplimiento de todas estas advertencias e indicaciones podría provocar daños irreparables en el producto, así como poner en riesgo la seguridad del usuario.

- No utilice accesorios que hayan sido modificados o que no hayan sido aprobados por el fabricante.
- No utilizar al aire libre ni en zonas donde se utilicen productos en aerosol (spray) o donde se administre oxígeno.
- No toque las superficies calientes del aparato.
- Este aparato se calienta cuando se utiliza; no permita que los ojos y la piel desnuda toquen las superficies calientes.
- Para una protección adicional, se recomienda la instalación de un dispositivo de corriente residual (RCD) con una corriente nominal de funcionamiento residual que no supere los 30 mA en el circuito eléctrico que alimenta el baño. Pida consejo a su instalador.
- ¡IMPORTANTE! La limpieza y el mantenimiento de la plancha de alisar el cabello no deben ser realizados por niños sin supervisión.** Este aparato puede ser utilizado por niños a partir

de los 8 años y por personas con capacidades físicas, sensoriales o mentales reducidas o con falta de experiencia y conocimiento, siempre que hayan recibido supervisión o instrucciones sobre el uso del aparato de forma segura y entiendan los riesgos asociados. Los niños no deben jugar con la plancha de alisar el cabello.

13. Este aparato está destinado a un uso profesional.

Advertencias

Por favor, lea atentamente las siguientes advertencias y el resto del manual antes de utilizar el aparato.



Este símbolo indica que este producto no debe tratarse como un residuo doméstico normal. Una vez haya decidido prescindir de él, debe llevarlo a un punto de recogida específico de reciclaje de aparatos eléctricos. Gracias al correcto reciclaje de pilas y aparatos eléctricos, contribuimos a evitar riesgos para la salud y a preservar el medioambiente.

Si este producto sufre daños irreparables o, por cualquier motivo, se considera que su vida útil ha expirado, infórmese sobre las reglamentaciones locales, estatales y europeas con respecto a la eliminación y el reciclaje adecuados de productos que contengan plomo, baterías, plásticos, entre otros materiales, así como acerca de los puntos de recogida de este tipo de productos.



Este símbolo indica que este aparato no debe usarse cerca de bañeras, duchas, lavabos u otros recipientes que contengan agua.



Este producto cumple con el Marcado CE. Puede encontrar la Declaración de Conformidad Europea en el enlace web wadprofessional.com/wad-velozzi-hair-straightener-ce.pdf

Tiene disponible este manual en formato digital en el enlace web wadprofessional.com/wad-velozzi-hair-straightener-user-manual.pdf

Limpieza y Mantenimiento

- Para preservar la durabilidad de su producto y eliminar la acumulación de suciedad, limpie la unidad con un paño suave y seco cuando esté desenchufada.
- Apague siempre el aparato cuando no lo utilice.
- Deje que el aparato se enfríe antes de limpiarlo y guardarlo.
- Guarde el aparato y el cable de alimentación en un lugar seco cuando no los utilice.
- Cualquier otra acción de mantenimiento debe ser realizada por un servicio técnico autorizado.



Especificaciones técnicas.

Plancha de alisar y rizar cabello Velozzi

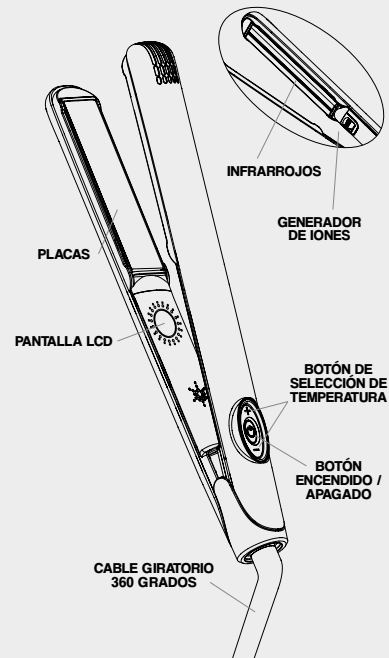
(MODELO SW013/SW014)

- Voltaje 110-240V
- Frecuencia 50/60Hz
- Potencia 45W
- Calentamiento super rápido mediante 4 MCH (2 por placa)
- Temperatura ajustable de 90 a 230 °C
- Placas flotantes de titanio
- Rayos infrarrojos
- Generador de iones
- Placas de calor tamaño 100 x 25 mm
- Pantalla LCD
- Se desconecta en 60 min sin uso
- Cable giratorio de 3 m, enchufe UE

Worldsell S.L. · C/ de la Mora 22 · 08918 Badalona, España

Instrucciones de uso

- 1** Este aparato se puede utilizar en cualquier lugar del mundo en el que se encuentre. El sensor de voltaje universal selecciona automáticamente el voltaje de operación apropiado.
- 2 PRECALENTAMIENTO:** Deje la plancha en una superficie plana y enchúfela a la corriente. Apriete el botón de encendido. Seleccione la temperatura adecuada con los botones '+' o '-'. Para evitar dañar el cabello, aumente únicamente la temperatura si es necesario, dependiendo de su tipo de cabello y estilo de peinado.
- 3** Una vez que la plancha haya alcanzado la temperatura de funcionamiento seleccionada, se mostrará en la pantalla digital LCD y la plancha estará lista para usar.
- 4 IMPORTANTE:** Si utiliza la plancha en cabello corto, se recomienda poner siempre un peine fino entre el cuero cabelludo y la plancha para evitar el contacto de la misma con el cuero cabelludo.



Instrucciones de uso

5 PEINADO: Las placas están muy calientes, tenga cuidado. Trabaje con mechadas de cabello que no tengan más de 7 cm de anchura. Coloque el cabello entre las placas calientes y presione firmemente.

Tire del cabello manteniendo la misma tensión. Libere la presión del mango y permita que el cabello se deslice. Precaución: el cabello estará caliente. Dejar enfriar antes de tocar. Repita hasta lograr el resultado deseado.

6 Mientras use esta plancha, es posible que escuche un ligero zumbido. Es el generador de iones negativos de la plancha, que crea millones de iones saludables cargados negativamente y que proporcionarán a su cabello un increíble brillo.

7 Perfecta tanto para alisar como para hacer bucles.

8 El doble calentador MCH por placa proporciona una temperatura mucho más constante durante el peinado.

9 Para su seguridad, la unidad se apagará automáticamente después de 60 minutos sin uso.

10 Desenchufe la plancha y guárdela cuando se haya enfriado por completo.

Ventajas de la plancha Velozzi:

- **MÁS SALUD.** Bio-infrarrojo, permite trabajar a 30 grados menos respecto a las planchas estándar, con total respeto por el cabello.
- **MÁS BRILLO.** Actuando en el interior, protegiendo el exterior, el calor penetra directamente en el interior del cabello, lo que permite resultados más brillantes.
- **MÁS VELOCIDAD.** Resultados increíblemente rápidos al trabajar con grandes secciones de cabello. Ahorro de tiempo con tratamientos y coloración personalizados, ya que la energía que irradia la plancha penetra más profundamente para una acción más efectiva.
- **DESILIZAMIENTO MÁS FÁCIL.** La superficie lisa de la placa evita enganches y facilita el peinado.
- **RESPECTO DEL NÚCLEO DEL CABELLO.** Sin efecto de burbujas con el cabello húmedo, por lo que no daña la estructura del núcleo del cabello.
- **FIABLE.** El sensor ayuda a ajustar el manejo; parpadea cuando baja la temperatura y queda fijo cuando se alcanza la temperatura seleccionada.

Garantía


Este documento de Worldsell S.L. tiene validez como certificado de garantía del producto. Todas las reclamaciones deben realizarse a:

Worldsell S.L.
C/ de la Mora 22
08918 Badalona, España

La vigencia de la garantía frente a defectos de fabricación es de 6 meses desde la fecha de compra. La garantía no cubre los daños derivados del uso incorrecto del producto ni del incumplimiento de las instrucciones del fabricante.

Fecha de adquisición:

Firma y sello del establecimiento de venta:



Grazie per aver acquistato questo prodotto

Siamo certi che apprezzerete la cura con cui sono stati progettati e realizzati. Siamo costantemente alla ricerca, combinando innovazione e tecnologia per creare prodotti di alta qualità. Appliciamo i metodi più avanzati ed utilizziamo i migliori materiali. Questo garantisce prestazioni eccellenti. Offriamo prodotti progettati per i clienti più esigenti che vogliono ottenere risultati eccellenti. **Leggere attentamente le presenti istruzioni prima di utilizzare l'apparecchio e conservarle per future consultazioni.**

Avvertenze

Prima di utilizzare l'apparecchio, leggere attentamente le seguenti avvertenze e il resto del manuale.

- 1. ATTENZIONE:** Non utilizzare la piastra per capelli in prossimità di vasche da bagno, docce, lavandini o altri recipienti contenenti acqua.
- Non utilizzare l'apparecchio con le mani bagnate, in un ambiente umido o su superfici bagnate. Non immergere in acqua o altri liquidi. **Se l'apparecchio cade in acqua, non toccarlo e staccare immediatamente la spina.**
- Se il cavo di alimentazione è danneggiato, deve essere sostituito immediatamente dal produttore, da un agente di assistenza autorizzato o da un professionista qualificato.
- Tenere il cavo lontano da superfici calde. Non tirarlo, attorcigliarlo o avvolgerlo intorno all'unità.
- Questo apparecchio non deve mai essere lasciato incustodito quando è collegato alla rete elettrica.
- Utilizzare l'apparecchio solo per l'uso previsto, come descritto nel presente manuale.

IMPORTANTE! La mancata osservanza di tutte queste avvertenze e istruzioni può causare danni irreparabili al prodotto e mettere in pericolo la sicurezza dell'utente.

- Non utilizzare accessori modificati o non approvati dal produttore.
- Non utilizzare all'aperto o in aree in cui vengono utilizzati prodotti in aerosol (spray) o in cui viene somministrato ossigeno.
- Non toccare le superfici calde dell'apparecchio.
- L'apparecchio si surriscalda durante l'uso; evitare il contatto delle superfici calde con occhi e pelle nuda.
- Per una maggiore protezione, si raccomanda l'installazione di un interruttore differenziale (RCD) con una corrente residua nominale di funzionamento non superiore a 30 mA nel circuito elettrico che alimenta la stanza. Chiedere consiglio al vostro installatore.
- 12. IMPORTANTE! La pulizia e la manutenzione della piastra per capelli non devono essere eseguite da bambini senza supervisione.** Questo asciugacapelli può essere utilizzato da

bambini a partire dagli 8 anni di età e da persone con ridotte capacità fisiche, sensoriali o mentali o con mancanza di esperienza e conoscenza, a condizione che abbiano ricevuto supervisione o istruzioni sull'uso dell'apparecchio in modo sicuro e che comprendano i rischi connessi. I bambini non devono giocare con la piastra per capelli.

13. Questo apparecchio è destinato ad un uso professionale.

Avvertenze

Prima di utilizzare l'apparecchio, leggere attentamente le seguenti avvertenze e il resto del manuale.



Questo simbolo indica che il prodotto non deve essere trattato come un normale rifiuto domestico. Una volta deciso di smaltirlo, è necessario portarlo in un punto di raccolta dedicato al riciclaggio degli apparecchi elettrici. Riciclando correttamente le batterie e gli apparecchi elettrici, contribuiamo a prevenire i rischi per la salute e a proteggere l'ambiente.

Se questo prodotto è irrimediabilmente danneggiato o, per qualsiasi motivo, si ritiene che la sua vita utile sia scaduta, informarsi sulle normative locali, statali ed europee relative al corretto smaltimento e riciclaggio di prodotti contenenti piombo, batterie, plastica e altri materiali, nonché sui punti di raccolta per questi tipi di prodotti.



Questo simbolo indica che l'apparecchio non deve essere utilizzato in prossimità di vasche da bagno, docce, lavabi o altri recipienti contenenti acqua.



Questo prodotto è conforme al marchio CE. La dichiarazione di conformità europea è disponibile al link wadprofessional.com/wad-velozzi-hair-straightener-ce.pdf

Questo manuale è disponibile in formato digitale all'indirizzo wadprofessional.com/wad-velozzi-hair-straightener-user-manual.pdf

Pulizia e manutenzione

- Per preservare la durata del prodotto e rimuovere lo sporco accumulato, pulire l'unità con un panno morbido e asciutto quando è scollegata.
- Spegnere sempre l'apparecchio quando non viene utilizzato.
- Lasciare raffreddare l'apparecchio prima di pulirlo e conservarlo.
- Conservare l'apparecchio e il cavo di alimentazione in un luogo asciutto quando non vengono utilizzati.
- Qualsiasi altra manutenzione deve essere effettuata da un tecnico autorizzato.



Specifiche tecniche. Piastra lisciante e arricciacapelli Velozzi

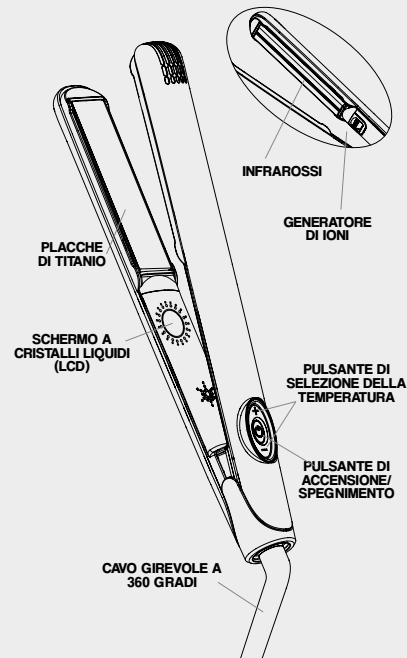
(MODELLO SW013/SW014)

- Tensione 110-240V
- Frequenza 50/60Hz
- Potenza 45W
- Riscaldamento super veloce attraverso 4 MCH (2 per piastra)
- Temperatura regolabile da 90 a 230 °C
- Piastra galleggiante in titanio
- Raggi infrarossi
- Generatore di ioni
- Dimensione delle piastre riscaldanti: 100 x 25 mm
- Schermo a cristalli liquidi (LCD)
- Si disconnette in 60 minuti senza utilizzo
- Cavo girevole da 3 m, spina EU

Worldsell S.L. · C/ de la Mora 22 · 08918 Badalona, Spagna

Istruzioni per l'uso

- 1** Questo apparecchio può essere utilizzato in qualsiasi parte del mondo. Il sensore di tensione universale seleziona automaticamente la tensione operativa corretta.
- 2 PRERISCALDAMENTO:** Posizionare la piastra capelli su una superficie piana e collegarla alla rete elettrica. Premere il pulsante di accensione. Selezionare la temperatura appropriata con i pulsanti "+" o "-". Per evitare di danneggiare i capelli, aumentare la temperatura solo se è necessario, a seconda del tipo di capelli e dell'acconciatura.
- 3** Una volta che la piastra per capelli abbia raggiunto la temperatura operativa selezionata, verrà visualizzata sul display digitale LCD e sarà pronta per l'uso.
- 4 IMPORTANTE:** se si utilizza la piastra capelli sui capelli corti, si consiglia di interporre sempre un pettine sottile tra il cuoio capelluto e la piastra capelli per evitare il contatto con il cuoio capelluto.



Istruzioni per l'uso

5 **ACCONCIATURA:** Le piastre sono molto calde, fai attenzione. Lavora con ciocche di capelli larghe non più di 7 cm. Posizionare i capelli tra le piastre calde e premere con decisione. Tirare i capelli mantenendo la stessa tensione. Rilasciare la pressione dal manico e lasciare che i capelli scivolino fuori. Attenzione: i capelli saranno caldi. Lasciare raffreddare prima di toccare. Ripeti fino a raggiungere il risultato desiderato.

6 Durante l'utilizzo, è possibile che si senta un leggero ronzio. È il generatore di ioni negativi, che crea milioni di ioni sani caricati negativamente che daranno ai tuoi capelli un'incredibile lucentezza.

7 Perfetto sia per lisciare che per arricciare.

8 Il doppio riscaldatore MCH di ogni piastra fornisce una temperatura molto più costante durante la acconciatura.

9 Per motivi di sicurezza, l'apparecchio si spegnerà automaticamente dopo 60 minuti di non utilizzo.

10 Scollegare la piastra capelli e riporla quando si è raffreddata completamente.

Vantaggi della piastra Velozzi:

- **PIÙ SALUTE.** Bio-infrarossi, permette di lavorare a 30 gradi in meno rispetto alle piastre standard, con totale rispetto del capello.
- **PIÙ LUMINOSO.** Agendo dall'interno, proteggendo dall'esterno: il calore penetra direttamente all'interno del capello, permettendo risultati più lucenti.
- **PIÙ VELOCITÀ.** Risultati incredibilmente rapidi quando si lavora con grandi sezioni di capelli. Risparmia tempo con trattamenti e colorazioni personalizzate, dovuto che l'energia irradiata dalla piastra penetra più in profondità per un'azione più efficace.
- **SCIVOLAMENTO PIÙ FACILE.** La superficie liscia della piastra evita strappi e facilita la pettinatura.
- **RISPETTO PER LA STRUTTURA DEI CAPELLI.** Nessun effetto bolla sui capelli bagnati, quindi non danneggia la struttura del nucleo del capello.
- **AFFIDABILE.** Il sensore aiuta a regolare la manovrabilità: lampeggia quando la temperatura scende e rimane fisso quando viene raggiunta la temperatura selezionata.

Garanzia

Il presente documento di Worldsell S.L. è valido come certificato di garanzia del prodotto. Tutte le richieste di risarcimento devono essere inviate a:

Worldsell S.L.
C/ de la Mora 22
08918 Badalona, Spagna

Il periodo di garanzia contro i difetti di fabbricazione è di 6 mesi dalla data di acquisto. La garanzia non copre i danni derivanti da un uso improprio del prodotto o dalla mancata osservanza delle istruzioni del produttore.

Data di acquisizione:

Firma e timbro del punto vendita:



PROFESSIONAL BEAUTY
wad

VISIT US:
wadprofessional.com